


Guide d'utilisation



BiBLiODYSSÉE

Qu'est-ce que BibliOdyssee ?

BibliOdyssee propose des livres numériques adaptés aux enfants et adolescents DYS (dyslexie, dysorthographe, dyscalculie, dyspraxie, dysgraphie, dysphasie) ou petits lecteurs. La ressource comporte une collection de 100 livres disponibles **sans limite de connexions simultanées**.

Comment accéder à BibliOdyssee ?

Option 1 → Via le site web :

1. Accédez à la ressource en ligne BibliOdyssee directement via le site web du Réseau au www.reseaubibliobsl.qc.ca.
2. Connectez-vous à l'aide de votre numéro d'abonné et de votre NIP.
3. Pour consulter le guide : [Les outils d'aide à la lecture](#) via ce lien afin de découvrir toutes les options de lecture.

Option 2 → Via l'application mobile (tablette ou téléphone) :

1. Téléchargez l'application BibliOdyssee sur :

App Store:



<https://apps.apple.com/cm/app/bibliodyss%C3%A9e/id1557868397>

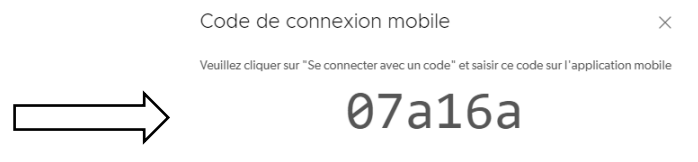
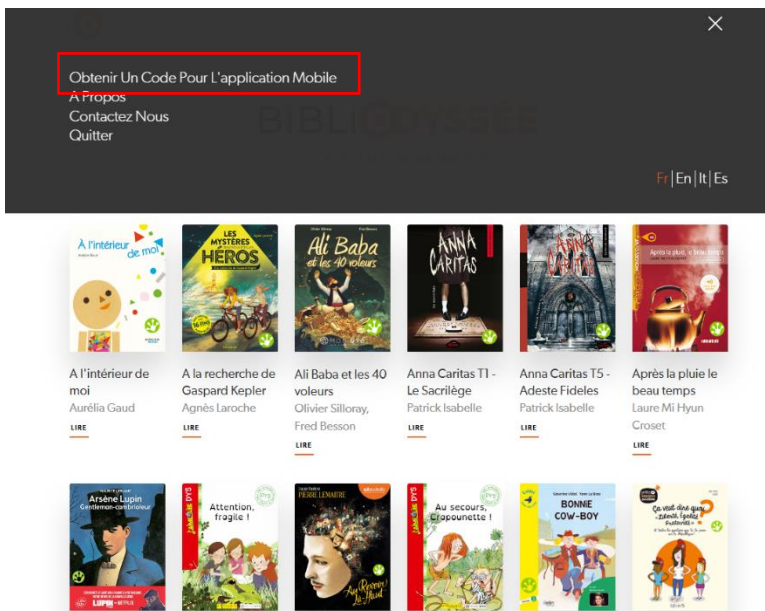
OU

Google Play:



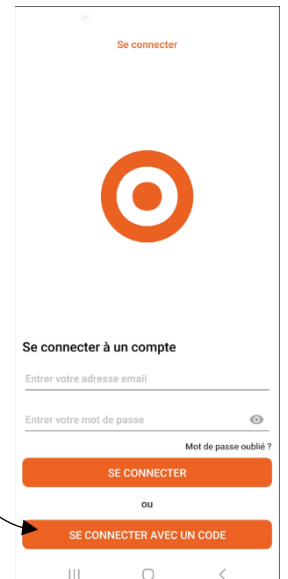
<https://play.google.com/store/apps/details?id=com.bibliodysee.app&hl=fr&gl=US&pli=1>

- Rendez-vous au www.reseaubibliobsl.qc.ca et connectez-vous à la ressource BibliOdyssee.
- Vous devez vous identifier en indiquant votre numéro d'abonné ainsi que votre NIP.
- Une fois sur la plateforme, cliquez sur le menu(☰) en haut à droite et sélectionnez : **Obtenir Un Code Pour L'application Mobile**



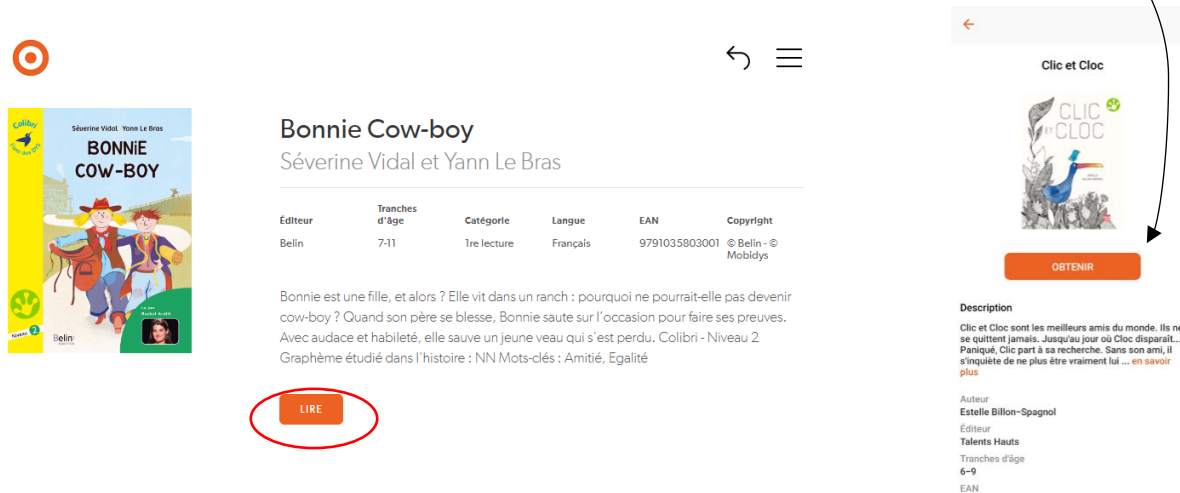
- Une fois l'application BibliOdyssee ouverte sur votre appareil mobile vous devez sélectionner l'option : **Se connecter avec un code**

- Inscrivez à cet endroit le code de connexion mobile.



Comment naviguer dans le catalogue?

Une fois sur l'application vous pourrez naviguer dans le catalogue et choisir un titre à lire parmi les 100 livres disponibles. Il vous suffit de cliquer sur le bouton : **Obtenir** ou directement **sur le livre pour débiter la lecture.**



Pour découvrir toutes les options de lecture disponibles sur BibliOdyssee, consultez le guide [Les outils d'aide à la lecture.](#)

→ N'hésitez pas à visionner la vidéo de démonstration en scannant le code QR:

OU



→ Via le lien suivant : <https://youtu.be/8MEPm96jjQc>

Bonnes découvertes!